

Die Tools von PDF Expert im Überblick

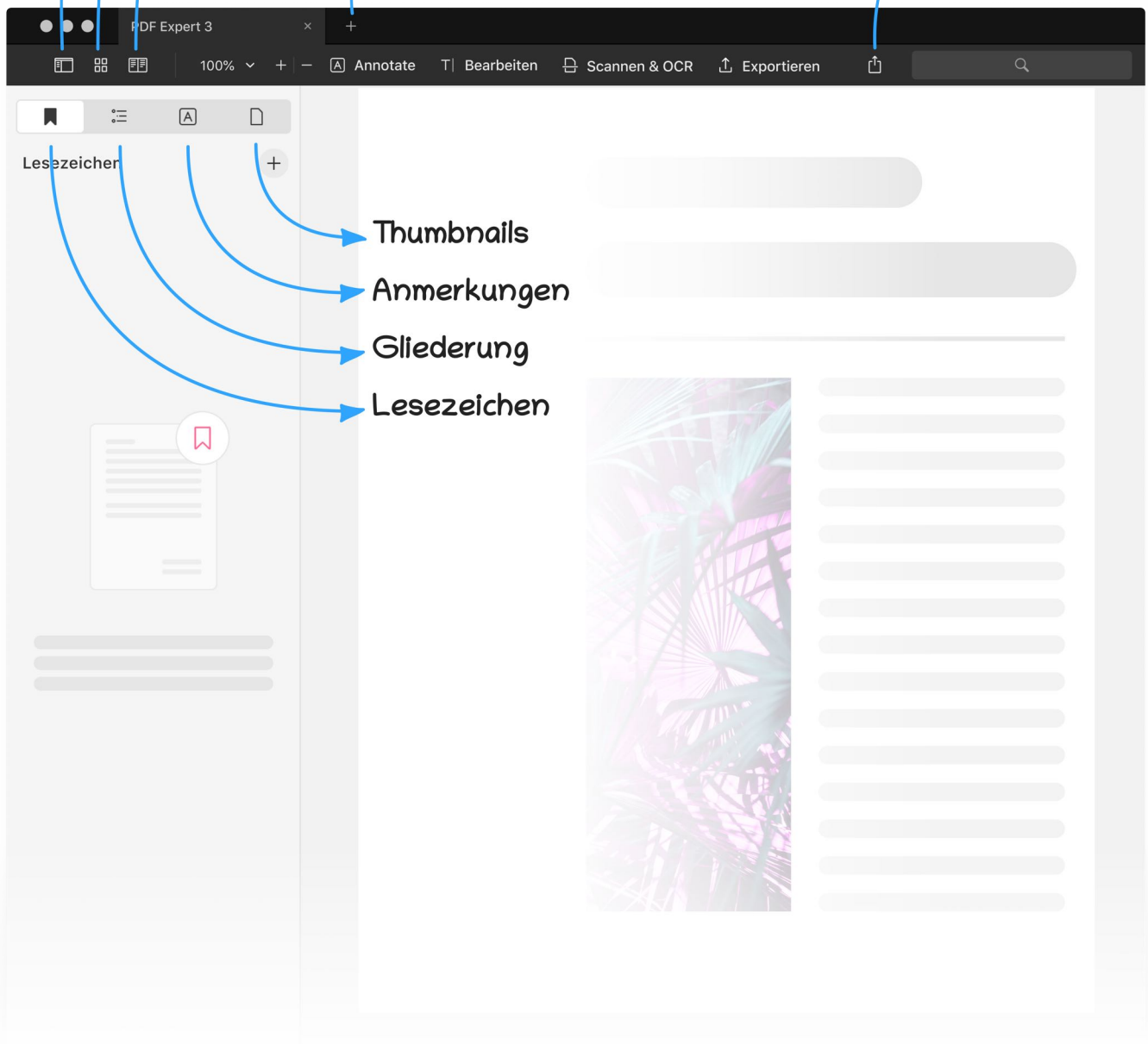
Gliederung und Lesezeichen

Seiten hinzufügen, löschen, verwalten

Doppelseitige Ansicht

Ein Dokument öffnen

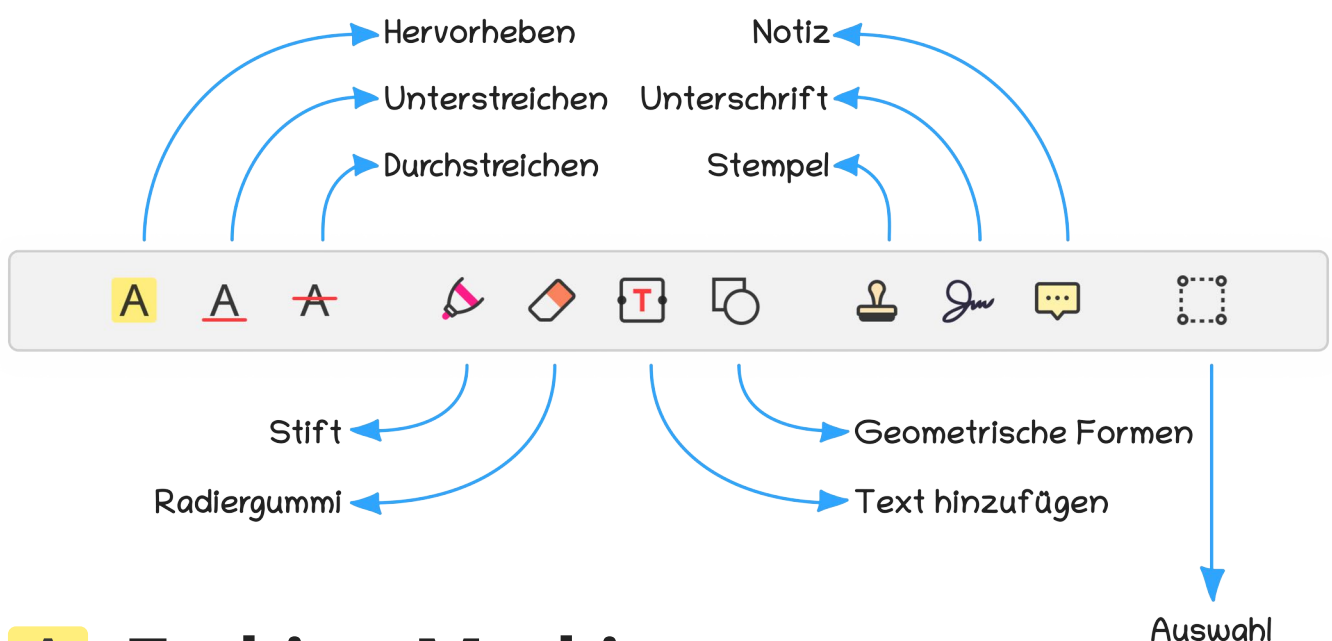
Teilen



Mit **Anmerkungen** nichts mehr vergessen

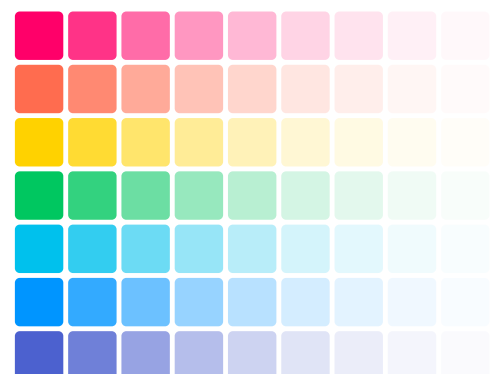
Anmerkungen im Text oder Notizen am Seitenrand sind geradezu unverzichtbar, wenn Sie sich tiefgehend mit einem Dokument beschäftigen. So finden Sie wichtige Informationen zu einem späteren Zeitpunkt schneller wieder.

Klicken Sie in der Werkzeugleiste auf **Anmerkungen** und wählen Sie das Tool aus, das Sie gerade benötigen.



A Farbige Markierungen

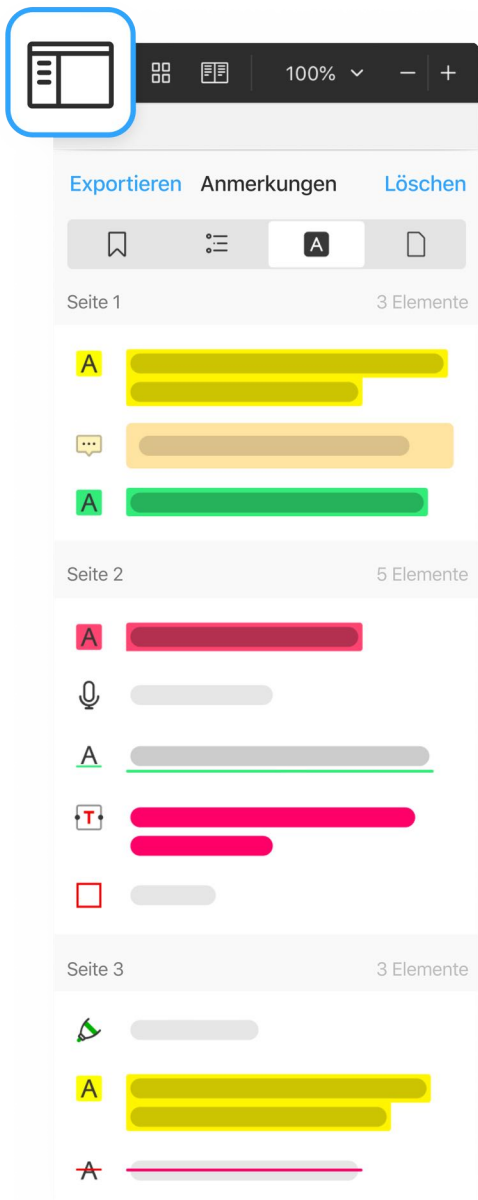
Verwenden Sie Farben und die Zeichen-Tools, um verschiedene Arten von Informationen zu trennen: die **wichtigsten Ideen** in Gelb, grün für **zusätzliche Details** und rot für **Meinungsverschiedenheiten**.



Textnotizen hinzufügen

Bereichern Sie Ihre PDFs mit wichtigen Anmerkungen und Gedanken, indem Sie am Rand des Dokuments Textkommentare eingeben. Diese Kommentare sind durchsuchbar; Sie können sie also später leicht wiederfinden.

Sie können die **Schriftart**, **Textfarbe** und **Schriftgröße** anpassen.

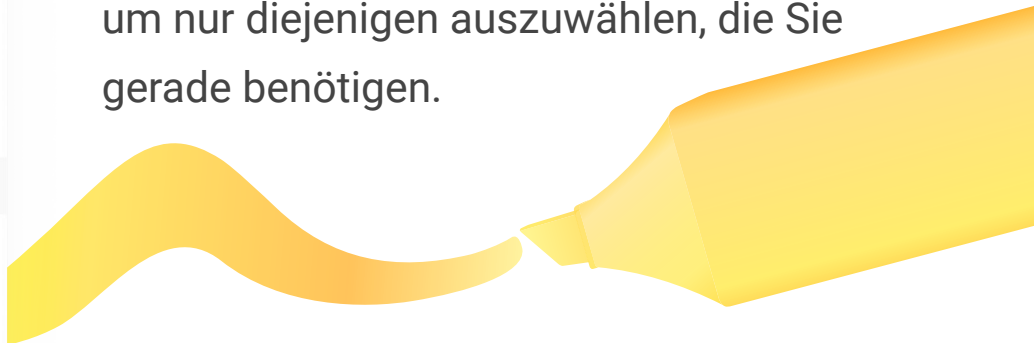


Den Überblick behalten

Durchsuchen Sie Ihre Anmerkungen blitzschnell auf der linken Seite im Tab "Anmerkungen". Klicken Sie auf einen Eintrag, um zur entsprechenden Seite zu gelangen.

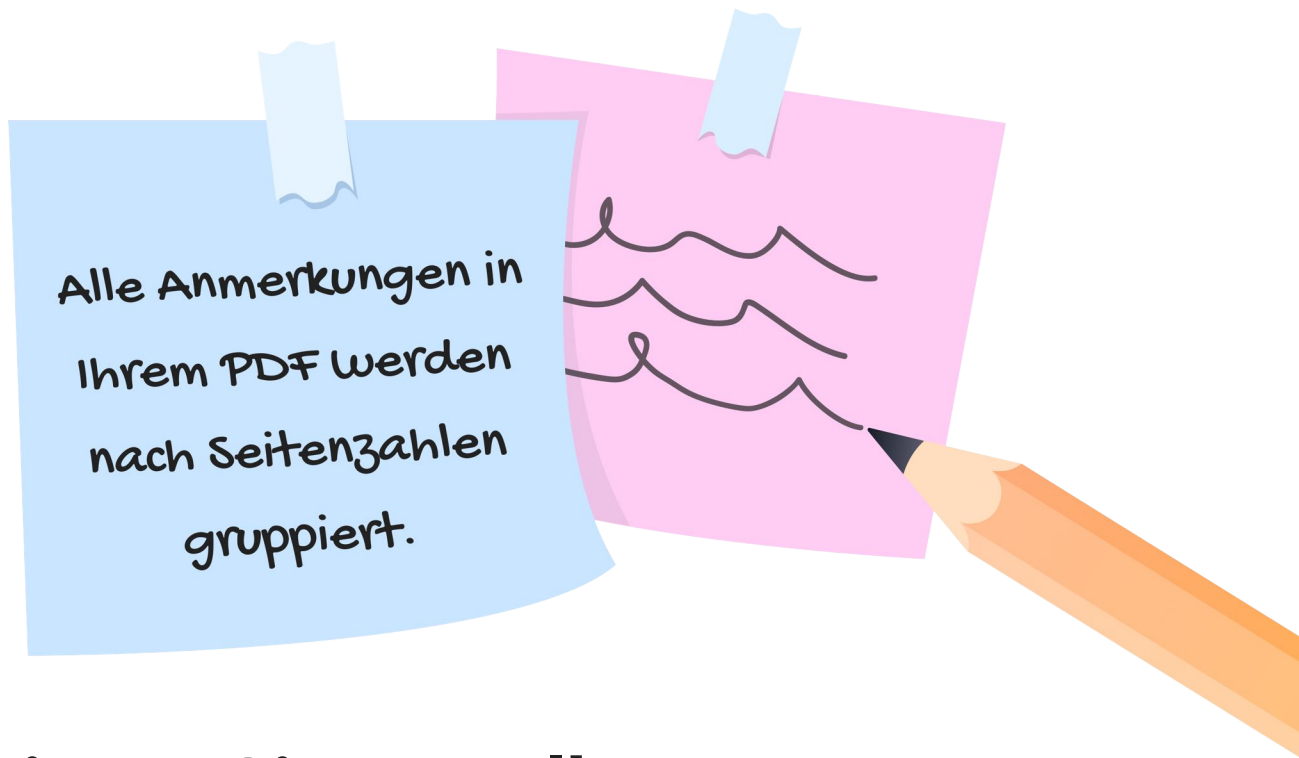


Filtern Sie Ihre Anmerkungen nach Farbe, um nur diejenigen auszuwählen, die Sie gerade benötigen.





Anmerkungen exportieren

Ihre zusammengefassten Ideen können einfach als separate HTML-, Text- oder Markdown-Datei exportiert werden, so dass Sie sich auf andere Dinge konzentrieren können.




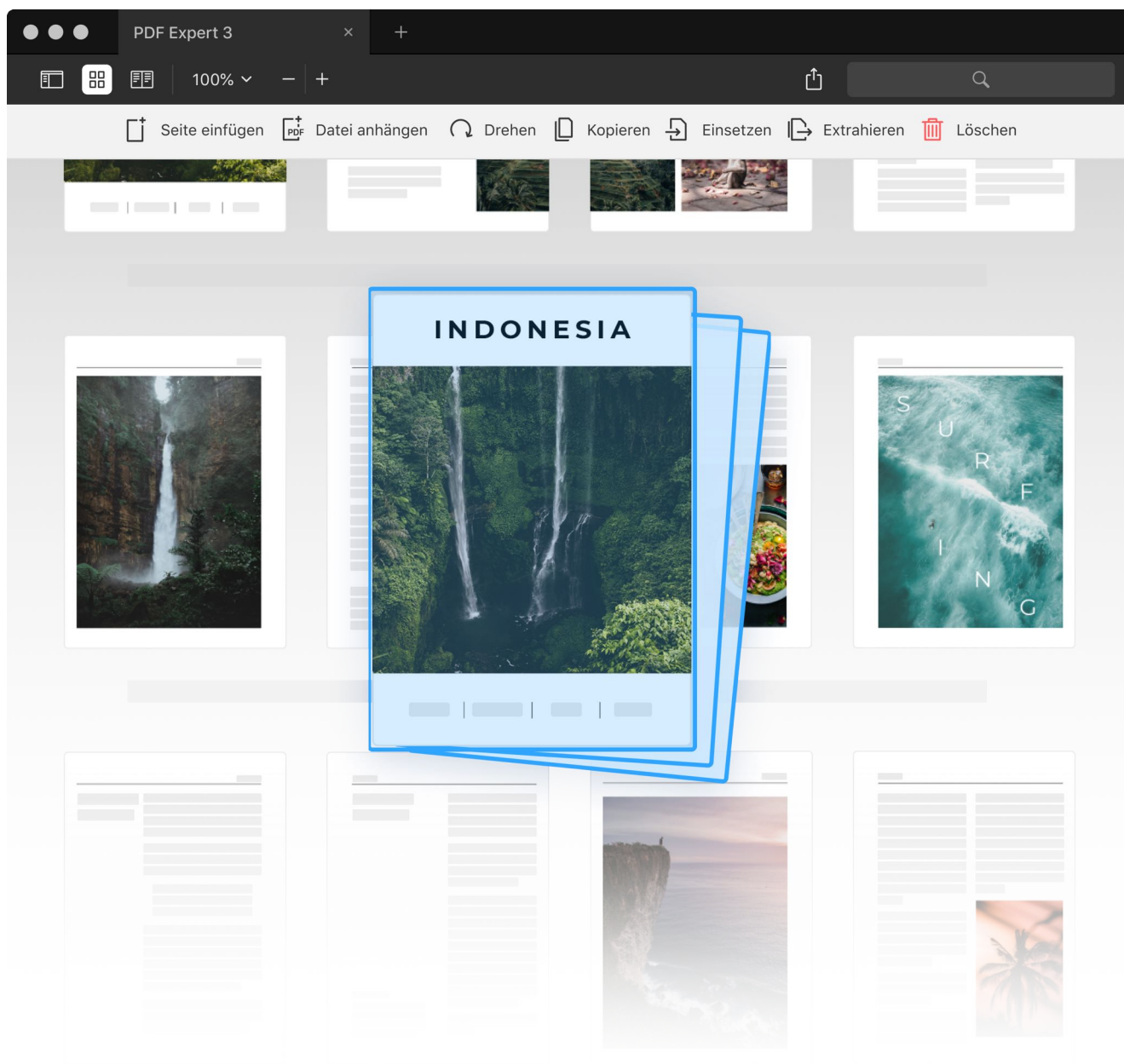
Probieren Sie es selbst

Wählen Sie ein Tool aus, beispielsweise **A** Hervorheben,  Stift oder  Notiz, und machen Sie im folgenden Text ein paar Anmerkungen:

*Fest gemauert in der Erden
Steht die Form aus Lehm gebrannt.
Heute muß die Glocke werden!
Frisch, Gesellen, seid zur Hand!*

Seitenverwaltung

Die Seitenverwaltung von PDF Expert ist intuitiv, einfach und schnell. So fügen Sie sich in Ihren täglichen Arbeitsablauf ein. Klicken Sie auf , um Seiten einzufügen, neu anzuordnen oder zu extrahieren.



Um die Seitenreihenfolge in der Thumbnail-Ansicht zu ändern, wählen Sie einfach die gewünschten Seiten aus und ziehen Sie sie an den gewünschten Ort im Dokument.

Es gibt noch mehr!



PDFs bearbeiten

Bearbeiten Sie mühelos Text, Bilder und Links in Ihren PDFs.



PDF-Formulare ausfüllen

Öffnen Sie ein PDF und PDF Expert erkennt auszufüllende Felder und hebt diese hervor.



Text per OCR erkennen

Mit OCR können Sie jeden Scan und jedes Foto in Text umwandeln, den Sie markieren und kopieren können.



Vertraulichen Inhalt schützen

Schützen Sie Ihre Dateien mit einem sicheren Passwort oder zensieren Sie vertrauliche Informationen.



Verträge unterschreiben

Verwenden Sie PDF Expert um Verträge und Dokumente zu unterschreiben oder Kundenunterschriften einzuholen.

Die Presse über uns

App des Jahres

im Mac App Store

Auswahl der Redaktion

von Apple

1. Platz meistverkaufte Apps

im Mac App Store



Cult of Mac

Macworld



MacStories

9to5Mac



BEAUTIFUL
PIXELS